

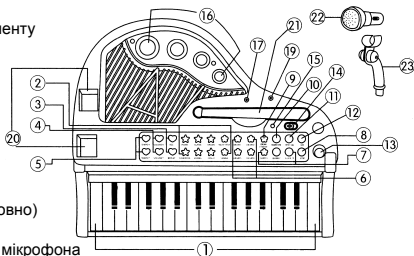
**Baobab**

Піаніно-синтезатор "Маленький музикант"

Модель: 1504

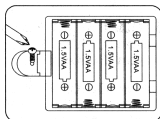
1. Основні органи керування

1. Клавіатура (31 клавіша)
2. Вибір інструмента та акомпанементу
3. Запис та відтворення мелодії
4. Регулювання гучності
5. Регулювання темпу мелодії
6. Інструменти перкусії
7. Режими навчання
8. Зупинка відтворення
9. Вибір інструментів перкусії
10. Деморежим (1 мелодія)
11. Деморежим (всі мелодії послідовно)
12. Вимикач підсвічування
13. Отвір для встановлення стійки мікрофона
14. Вимикач живлення
15. Індикатор увімкнення
16. Світломузика
17. Гніздо для підключення MP3-програвача
18. Батарейний відсік (на звороті)

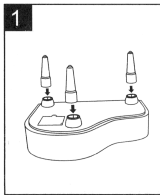


19. Роз'єм для підключення мікрофона
20. Кріплення кришки
21. Підпорка кришки
22. Мікрофон
23. Штатив мікрофона

2. Підготовка до використання



1. Переверніть піаніно батарейним відсіком догори. Вставте у відсік 4 нові батарейки AA дотримуючись полярності та закрийте кришку.
2. Вставте в піаніно три ніжки та переверніть його ніжками донизу.
3. Відкрийте верхню кришку та підніміть підпорку. Далі вставте кріплення мікрофона у відповідний отвір та сам мікрофон.
4. Під'єднайте мікрофон до відповідного роз'єму.



3. Функції

Клавіатура (31 чорна та біла клавіші): 3 групи хроматичної гамми. Кожна біла клавіша має підсвічення.

8 інструментів перкусії: 4 клавіші ударних інструментів, кожна з яких має свій звук. Ви можете обрати інший набір інструментів натиснувши кнопку "DRUM CHANGE". Інші 4 інструменти мають 8 звукових ефектів, включаючи тарілки, хай-хети, малі барабани та великі барабани, які також можна трансформувати в літаври, скребки, тамбурина та електронні барабани.

4 музичні інструменти: за допомогою кнопок "PIANO", "GUITAR", "ORGAN", "MUSIC BOX" можна обрати один із чотирьох інструментів, що буде звучати при натисканні на клавіатуру.

4 мелодії акомпанементу: за допомогою кнопок "SLOW ROCK", "RUMBA", "TANGO", "SAMBA", можна обрати одну із чотирьох мелодій акомпанементу.

22 демомелодії: натисніть кнопку "DEMO ALL" для відтворення всіх демомелодій, та навчання гри на гаммах за допомогою підсвічення клавіш. Гра зупиниться після відтворення останньої мелодії. Кнопкою "DEMO ONE" можна обрати іншу мелодію.

Світломузика: коли грає мелодія, чотири вогні мерехтять в ритм останній, що додає динамічних ефектів до музики.

Керування підсвіткою (LED): в залежності від вимог оточення ви можете натиснувши цю кнопку вимкнути світломузику або підсвічення клавіатури.

Зупинка відтворення: натиснувши кнопку "STOP" можна зупинити відтворення мелодії в будь-якій ситуації.

Відтворення одної мелодії: натисніть кнопку "DEMO ONE" для відтворення одної мелодії. Натиснувши цю кнопку ще раз можна обрати іншу мелодію. Коли мелодія скінчиться, музика зупиниться. Під час відтворення мелодії працює підсвічення клавіш нот, що зараз лунають, для допомоги вивчення мелодії.

Регулювання темпу ("TEMPO+"/"TEMPO-"): швидкість відтворення акомпанементу має 16 ступенів регулювання. При відтворенні стандартний темп знаходиться у діапазоні від 90 до 138 уд./хв., а діапазон регулювання знаходиться у проміжку від 54 до 240 уд./хв.

Функції запису-відтворення:

Запис: натисніть кнопку "REC". В цей час ви можете грати будь-яку мелодію, записавши не більше, ніж 40 нот.

Відтворення: натисніть кнопку "REPLAY" для відтворення записаної мелодії.

Регулювання гучності: за допомогою кнопок "VOLUME+" та "VOLUME-" можна зробити звук піаніно гучніше або тихіше.

4. Режим навчання

В залежності від обраного рівня складності піаніно дозволяє навчати гри на ньому.

Кнопка "GUIDE 1": натисніть будь-яку клавішу для відтворення мелодії.

Кнопка "GUIDE 2": навчайтеся гри слідкуючи за підсвіченими клавішами під час відтворення демомелодії.

Кнопка "GUIDE 3": грайте мелодію слідуючи за підказками із підсвічених клавіш. Звучати буде лише акомпанемент. Практикуйтесь у гри на піаніно граючи демомелодію. Якщо при гри допустити помилку, піаніно відтворить ту частину мелодії, в якій була допущена помилка, підказуючи правильну мелодію. Потім можна спробувати зіграти її знову. Якщо клавіші світяться постійно, це значить, що можна спробувати зіграти іншу мелодію.