



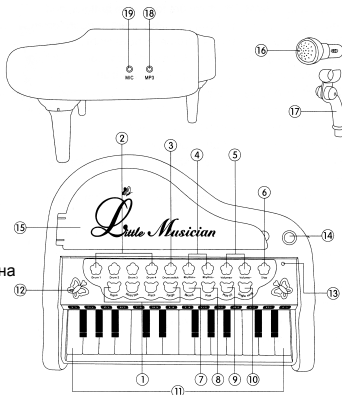
# Бабо

## Піаніно-синтезатор "Маленький музикант"

Модель: 1505

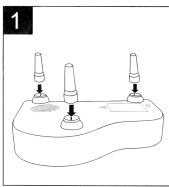
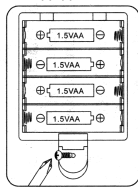
### 1. Основні органи керування

1. Вибір інструмента та акомпанементу
2. Інструменти перкусії
3. Вибір інструментів перкусії
4. Регулювання темпу мелодії
5. Регулювання гучності
6. Зупинка відтворення
7. Запис мелодії
8. Відтворення записаної мелодії
9. Деморежим (всі мелодії послідовно)
10. Деморежим (1 мелодія)
11. Клавіатура (24 клавіші)
12. Світломузика
13. Індикатор увімкнення
14. Отвір для встановлення стійки мікрофона
15. Кришка
16. Мікрофон
17. Стійка мікрофона
18. Роз'єм підключення МР3-програвача
19. Роз'єм підключення мікрофона
20. Вимикач живлення (на звороті)



### 2. Підготовка до використання

1. Переверніть піаніно батарейним відсіком догори. Вставте у відсік 4 нові батарейки АА дотримуючись полярності та закрийте кришку.
2. Вставте в піаніно три ніжки та переверніть його ніжками донизу.
3. Відкрийте верхню кришку та підніміть підпорку. Далі вставте кріплення мікрофона у відповідний отвір та сам мікрофон.
4. Під'єднайте мікрофон до відповідного роз'єму.



### 3. Функції

**Клавіатура** (24 чорна та біла клавіші): 2 групи хроматичної гамми.

**8 інструментів перкусії:** 4 клавіші ударних інструментів, кожна з яких має свій звук. Ви можете обрати інший набір інструментів натиснувши кнопку "DRUM CHANGE". Інші 4 інструменти мають 8 звукових ефектів, включаючи тарілки, хай-хети, малі барабани та великі барабани, які також можна трансформувати в літаври, скребки, тамбурини та електронні барабани.

**4 музичні інструменти:** за допомогою кнопок "PIANO", "GUITAR", "ORGAN", "MUSIC BOX" можна обрати один із чотирьох інструментів, що буде звучати при натисканні на клавіатуру.

**4 мелодії акомпанементу:** за допомогою кнопок "SLOW ROCK", "RUMBA", "TANGO", "SAMBA", можна обрати одну із чотирьох мелодій акомпанементу.

**22 демомелодії:** натисніть кнопку "DEMO ALL" для відтворення всіх демомелодій, та навчання гри на гаммах за допомогою підсвічення клавіш. Гра зупиниться після відтворення останньої мелодії. Кнопкою "DEMO ONE" можна обрати іншу мелодію.

**Світломузика:** коли грає мелодія, метелик мерехтить в ритм останній, що додає динамічних ефектів до музики.

**Зупинка відтворення:** натиснувши кнопку "STOP" можна зупинити відтворення мелодії.

**Відтворення одної мелодії:** натисніть кнопку "DEMO ONE" для відтворення одної мелодії. Натиснувши цю кнопку ще раз можна обрати іншу мелодію. Коли мелодія скінчиться, музика зупиниться.

**Регулювання темпу ("ТЕМПО+"/"ТЕМПО-"):** швидкість відтворення акомпанементу має 16 ступенів регулювання. При відтворенні стандартний темп знаходиться у діапазоні від 90 до 138 уд./хв., а діапазон регулювання знаходиться у проміжку від 54 до 240 уд./хв.

**Функції запису-відтворення:**

Запис: натисніть кнопку "REC". В цей час ви можете грати будь-яку мелодію, записавши не більше, ніж 40 нот.

Відтворення: натисніть кнопку "REPLAY" для відтворення записаної мелодії.

**Регулювання гучності:** за допомогою кнопок "VOLUME+" та "VOLUME-" можна зробити звук піаніно гучніше або тихіше.

**Режим сну:** якщо впродовж двох хвилин не натискати жодної кнопки, піаніно автоматично перейде в режим сну.

**Зовнішнє джерело мелодії:** до піаніно можна під'єднати MP3-програвач або смартфон і використовувати його, як джерело мелодії акомпанементу або у навчальних цілях.